



Les conflits

À propos de quels sujets est-ce qu'on peut avoir du conflit avec nos amis ou famille?




Résoudre les conflits - Stratégies

- Face les problèmes
- Écoute
- Sois respectueux
- Non-agression
- Essaye de comprendre
- Sois assertive
- Négociation
- Sois dans la présente
- Dis désolé
- Construit un système de supports



Activité - Conflits et résolutions

- Tu auras besoin d'une feuille de papier blanche et les crayons feutres.
- Tourne la page dans la façon d'un paysage. Divise ta page en deux.
- Côté gauche - « Conflits »
 - dessine une grande image qui représente « conflit »
 - autour de cette image, fais les dessins qui représentent les sources de conflit dans les relations
- Côté droite - « Resolution »
 - dessine une grande image qui représente « resolution »
 - autour de cette image, fais les dessins qui représentent les façons de résoudre les conflits



Activité - Conflits et résolutions


	1 ou 2	3	3+	4
Contenu	<ul style="list-style-type: none"> - Moins que deux grandes images - Moins que huit petits dessins 	<ul style="list-style-type: none"> - 1 grande image sur chaque côté (2 totale) - 4 petits dessins sur chaque côté (8 totale) 	<ul style="list-style-type: none"> - 1 grande image créative sur chaque côté - 5 petits dessins sur chaque côté (10 totale) 	<ul style="list-style-type: none"> - 1 grande image créative sur chaque côté - 5 petits dessins sur chaque côté (10 totale) - Les images sont liées par un thème (ex: Ninjas, hockey, animaux, etc.)
Images	<ul style="list-style-type: none"> - Images sont impropre ou absent - Un manque de couleur 	<ul style="list-style-type: none"> - Images sont appropriés et ont de la couleur - Beaucoup de blanc sur la page 	<ul style="list-style-type: none"> - Images sont clairs et propres. - Beaucoup de couleur et la page est rempli. 	<ul style="list-style-type: none"> - Images sont clairs, propres et partie d'un thème - Page est rempli et il y a beaucoup de couleur/action - Wow!
Organisation	<ul style="list-style-type: none"> - Éléments sont placés au hasard et l'affiche est difficile de suivre. 	<ul style="list-style-type: none"> - Placement des éléments fais du sens et tu peux le suivre. - Étiquettes sont utilisés pour clarifier les images 	<ul style="list-style-type: none"> - Éléments sont organisés et facile à suivre. - Étiquettes sont clairs et propre (foncé, pas juste en crayon) 	<ul style="list-style-type: none"> - Organisation est super et créatif! - Texte est très clair et beau; texte contribue à la connaissance du sujet



Argent



Les relations




Face les problèmes

Non-agression



Les sports



Négociation



Les travaux de routine



Dire désolé

